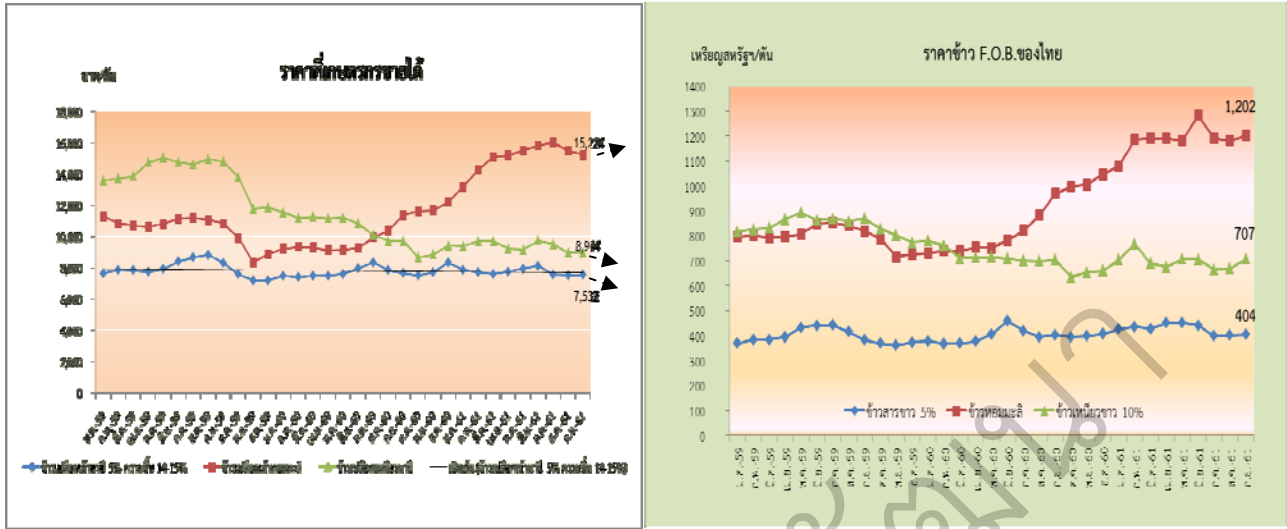
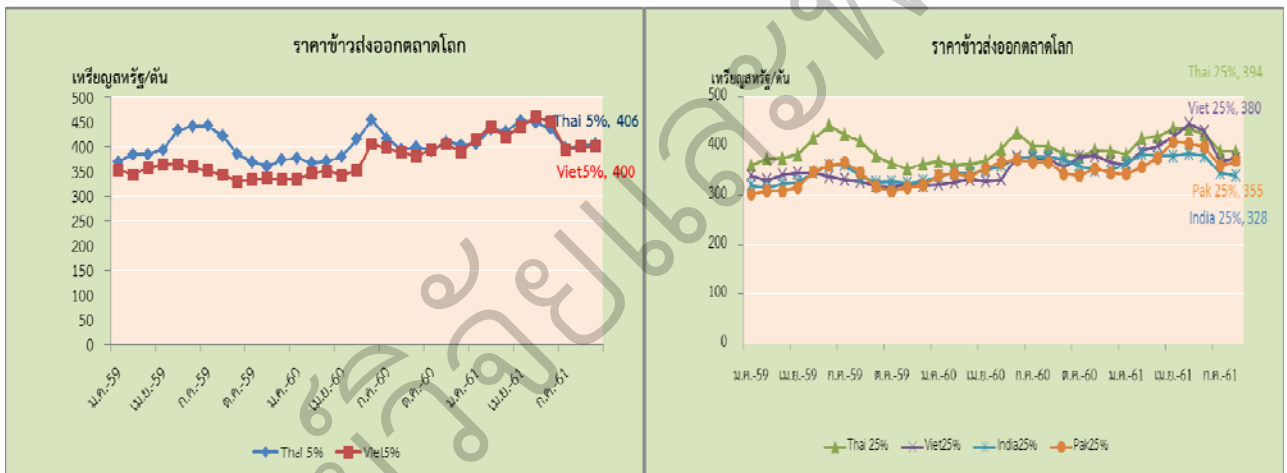


1.ข้าว



หมายเหตุ : ข้อมูลจากสำนักงานเศรษฐกิจการเกษตร และสมาคมผู้ส่งออกข้าวไทย



ที่มา: FAO (September, 2018)

ราคาข้าวเฉลี่ยเดือนกันยายน 2561

ราคาข้าวเปลือกเจ้า 5% ที่เกษตรกรขายได้เฉลี่ย 7,532 บาท/ตัน เพิ่มขึ้นจากเดือนก่อนร้อยละ 0.3 ราคาข้าวเปลือกเจ้าหอมมะลิที่เกษตรกรขายได้เฉลี่ย 15,224 บาท/ตัน ลดลงจากเดือนก่อน ร้อยละ 1.5 สำหรับราคาข้าวเปลือกเหนียวเมล็ดยาวเฉลี่ย 8,944 บาท/ตัน เพิ่มขึ้นจากเดือนก่อนร้อยละ 0.1 สำหรับราคา F.O.B. ข้าวสารขาว 5% และราคา F.O.B. ข้าวหอมมะลิ ปรับตัวลดลงร้อยละ 6.0 และ 0.2 ตามลำดับ ราคา F.O.B ข้าวเหนียวขาว 10% ปรับตัวเพิ่มขึ้นจากเดือนก่อน ร้อยละ 0.2 ด้านราคาข้าวไทยในตลาดโลกระดับคุณภาพ 5% ปรับตัวเพิ่มขึ้น และราคาข้าวไทยระดับคุณภาพ 25% ปรับตัวเพิ่มขึ้นเช่นเดียวกับเวียดนาม

สถานการณ์ข้าว

ราคาข้าวเปลือกเจ้าเฉลี่ยที่เกษตรกรขายได้ในภาพรวมปรับตัวลดลงเล็กน้อย ส่วนราคาข้าวเปลือกเจ้าหอมมะลิที่เกษตรกรขายได้ปรับตัวลดลง ในขณะที่ราคาข้าวเปลือกเจ้า 5% ที่เกษตรกรขายได้ปรับตัวเพิ่มขึ้น เนื่องจากประเทศเวียดนามประสบปัญหาน้ำท่วมและฝนตกหนักในแหล่งผลิตข้าวที่สำคัญในพื้นที่เขตรอบลุ่มแม่น้ำโขง

## Center of Research and Development

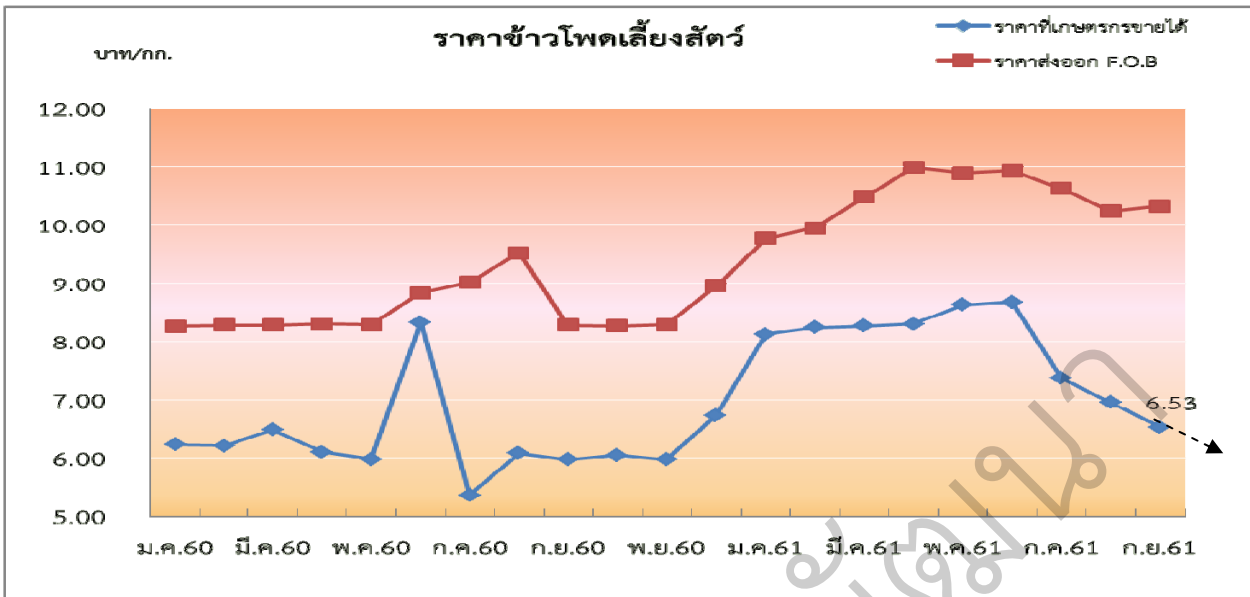
ทำให้ต้องเลื่อนการเพาะปลูกออกไป คาดว่า พื้นที่เพาะปลูกในฤดูถัดไปอาจลดลงร้อยละ 50 ประกอบกับหลายประเทศยังคงนำเข้าข้าวเพิ่มขึ้น อาทิ ประเทศจีน ประเทศฟิลิปปินส์ ประเทศอินโดนีเซีย และประเทศอิรัก โดยประเทศฟิลิปปินส์ คาดว่า จะนำเข้าข้าวประมาณ 500,000-800,000 ตัน เพื่อชดเชยอุปทานข้าวในประเทศที่ลดลง จากปัญหาภัยธรรมชาติ (สมาคมผู้ส่งออกข้าวไทย, 2561) โดยตั้งแต่วันที่ 1 มกราคม-21 กันยายน 2561 ประเทศไทยส่งออกข้าวแล้วปริมาณ 8.22 ล้านตัน คิดเป็นมูลค่า 134,840 ล้านบาท ปรับตัวเพิ่มขึ้นจากช่วงเดียวกันของปีก่อนร้อยละ 2.93 และ 13.57 ตามลำดับ ส่งผลให้ปริมาณการส่งออกข้าวในปีนี้อาจจะสามารถบรรลุเป้าหมายที่ตั้งไว้ปริมาณ 11 ล้านตัน (กระทรวงพาณิชย์, 2561) อย่างไรก็ตาม สถานการณ์การส่งออกข้าวในช่วงที่เหลือของปี 2561 อาจได้รับผลกระทบจากการแข็งค่าของเงินบาทกดดันความสามารถในการแข่งขัน เนื่องจากค่าเงินรูปีของประเทศอินเดีย ซึ่งเป็นคู่แข่งของไทย ปรับตัวอ่อนค่าลงอย่างมากถึงร้อยละ 10.7 (ประชาชาติธุรกิจ, 8 กันยายน 2561)

สำหรับสถานการณ์ล่าสุด แนวโน้มผลผลิตข้าวเปลือกหอมมะลิ ปีการผลิต 2561/62 อาจหดตัวลงเหลือประมาณ 7 ล้านตันข้าวเปลือก (จากเดิมคาดว่าจะมีผลผลิตข้าวเปลือกประมาณ 9 ล้านตัน) จากภาวะน้ำท่วมในพื้นที่ผลิตข้าวที่สำคัญในภาคตะวันออกเฉียงเหนือ จำนวน 3 ล้านไร่ (สมาคมผู้ส่งออกข้าวไทย, 2561) และการประชุมคณะกรรมการนโยบายและบริหารจัดการข้าว ครั้งที่ 4/2561 พิจารณาทบทวนโครงการสินเชื่อชะลอการขายข้าวเปลือกนาปี ปีการผลิต 2561/62 คือ 1) กรณีเกษตรกรฝากเก็บข้าวไว้ที่สหกรณ์หรือสถาบันเกษตรกรให้ปรับปรุงค่าเก็บรักษาข้าวเปลือกตันละ 1,500 บาท จากมติคณะรัฐมนตรี (24 กรกฎาคม 2561) จากเดิมที่ให้สหกรณ์ตันละ 1,000 บาท และเกษตรกรได้รับตันละ 500 บาท ปรับเปลี่ยนเป็นให้เกษตรกรได้รับตันละ 1,000 บาท และสหกรณ์ได้รับตันละ 500 บาท 2) เกษตรกรและสถาบันเกษตรกรต้องเก็บรักษาข้าวเปลือกหลักประกันไว้ในยุ้งฉางหรือสถานที่เก็บของตนเองเท่านั้น และ 3) ปรับปรุงวิธีการเก็บรักษาข้าวเปลือกของสถาบันเกษตรกร ต้องเก็บรักษาข้าวเปลือกโดยบรรจุข้าวเปลือกในกระสอบป่านหรือถุง Big bag และวางเรียงในยุ้งฉางหรือสถานที่เก็บเพื่อสะดวกในการตรวจสอบ หรือเก็บข้าวในยุ้งฉางที่ยกพื้นสูง หรือไซโล (SILO) ยกเว้นกรณีเทกองจะต้องมีระบบการระบายอากาศเพื่อการรักษาคุณภาพข้าวเปลือกไม่ให้เสื่อมสภาพตลอดระยะเวลาโครงการ (ทำเนียบรัฐบาล, 2561) คาดว่าการดำเนินการทั้ง 3 โครงการจะช่วยดึงข้าวเปลือกออกจากตลาดในช่วงที่ผลผลิตออกมากได้จำนวน 9 ล้านตัน

### คาดการณ์ราคาเดือนตุลาคม 2561

ศูนย์วิจัยและพัฒนา คาดว่า **ราคาเฉลี่ยข้าวเปลือกเจ้า 5% ที่เกษตรกรขายได้** จะลดลงจากเดือนก่อน ร้อยละ 0.42-2.89 อยู่ที่ราคา 7,314-7,500 บาท/ตัน เนื่องจากผลผลิตข้าวนาปีออกสู่ตลาดมากขึ้น ประกอบกับเงินบาทของไทยมีแนวโน้มแข็งค่ามากกว่าประเทศคู่แข่ง **ราคาข้าวเปลือกหอมมะลิที่เกษตรกรขายได้** จะเพิ่มขึ้นจากเดือนก่อน ร้อยละ 2.24-3.21 อยู่ที่ราคา 15,566-15,713 บาท/ตัน เนื่องจากผลผลิตที่จะออกสู่ตลาดน้อยกว่าที่คาดการณ์จากปัญหาน้ำท่วมในพื้นที่ผลิตข้าวที่สำคัญและนโยบายภาครัฐ อาทิ โครงการสินเชื่อชะลอการขายข้าวเปลือกนาปี ปีการผลิต 2561/62 ช่วยรักษาเสถียรภาพราคาข้าวในช่วงที่ผลผลิตออกสู่ตลาดมาก และ**ราคาข้าวเปลือกเหนียวเมล็ดยาว** จะยังปรับตัวลดลงจากเดือนก่อน ร้อยละ 5.68-7.26 อยู่ที่ราคา 8,295-8,436 บาท/ตัน เนื่องจากผลกระทบจากปัจจัยต่างประเทศ คือ ประเทศจีนได้ปรับขึ้นอัตราภาษีนำเข้าข้าวเหนียวจากประเทศสมาชิกอาเซียนจากเดิมร้อยละ 5 เป็นร้อยละ 50 ซึ่งส่งผลต่อราคาข้าวเหนียวในตลาดโลก

2. ข้าวโพดเลี้ยงสัตว์



ที่มา : ข้อมูลจากสำนักงานเศรษฐกิจการเกษตร วิเคราะห์โดยศูนย์วิจัยและพัฒนา ธ.ก.ส.

ราคาข้าวโพดเลี้ยงสัตว์เดือนกันยายน 2561

ราคาเฉลี่ยข้าวโพดเลี้ยงสัตว์ความชื้นไม่เกิน 14.5% ที่เกษตรกรขายได้ 6.53 บาท/กก. ลดลงจากเดือนก่อน ร้อยละ 6.04 ราคาข้าวโพดเลี้ยงสัตว์ที่ความชื้นเกินกว่า 14.5% ที่เกษตรกรขายได้ 5.30 บาท/กก. ลดลงจากเดือนก่อน ร้อยละ 0.93 และราคาเฉลี่ยข้าวโพดเลี้ยงสัตว์ส่งออก (F.O.B.) อยู่ที่ 10.33 บาท/กก. ลดลงจากเดือนก่อน ร้อยละ 0.87

สถานการณ์ข้าวโพดเลี้ยงสัตว์

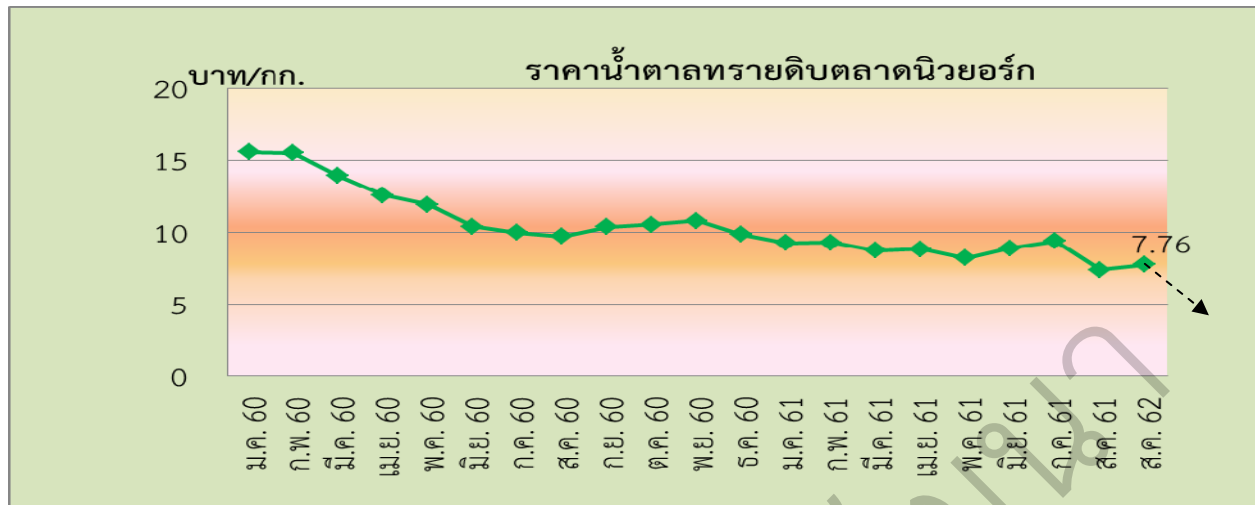
ราคาเฉลี่ยข้าวโพดเลี้ยงสัตว์ที่เกษตรกรขายได้ในเดือนกันยายน 2561 ปรับตัวลดลงจากเดือนก่อน เนื่องจากเป็นช่วงที่มีปริมาณผลผลิตออกสู่ตลาดมาก (ผลผลิตออกมากในช่วงเดือนกันยายน-พฤศจิกายน ประมาณ ร้อยละ 80) ประกอบกับสภาพภูมิอากาศมีฝนตกชุก เกษตรกรจึงเร่งเก็บเกี่ยวผลผลิตข้าวโพดเลี้ยงสัตว์ระบายออกสู่ตลาด

ข้าวโพดเลี้ยงสัตว์เป็นพืชเศรษฐกิจที่มีความสำคัญต่ออุตสาหกรรมการผลิตอาหารสัตว์ ปัจจุบันยังไม่เพียงพอต่อความต้องการใช้ภายในประเทศ ทำให้ต้องมีการนำเข้าวัตถุดิบอื่นทดแทน อาทิ ข้าวสาลี โดยกระทรวงเกษตรและสหกรณ์ ได้ดำเนินโครงการส่งเสริมการผลิตข้าวโพดเลี้ยงสัตว์ฤดูแล้งหลังนาปี 2561 หรือข้าวโพดเลี้ยงสัตว์รุ่น 2 (ปลูกระหว่างเดือนพฤศจิกายน-กุมภาพันธ์) ในพื้นที่ 32 จังหวัดของภาคเหนือตอนล่างและภาคกลางตอนบน รวมทั้งขอความร่วมมือสมาคมผู้ผลิตอาหารสัตว์และสมาคมเมล็ดพันธุ์ รับซื้อข้าวโพดเลี้ยงสัตว์หลังนาในราคาขั้นต่ำ ณ ความชื้น 30% ที่ราคา 5 บาท/กก. นอกจากนี้ ยังได้หารือแนวทางการดำเนินการประกันภัยให้เกษตรกรที่เข้าร่วมโครงการปลูกข้าวโพดเลี้ยงสัตว์หลังนาในพื้นที่ 2 ล้านไร่ ระยะเวลาคุ้มครองเริ่มตั้งแต่เดือนพฤศจิกายน 2561- เมษายน 2562 ดำเนินการผ่านสมาคมประกันวินาศภัยไทย (สำนักงานเศรษฐกิจการเกษตร, กันยายน 2561)

คาดการณ์ราคาเดือนตุลาคม 2561

ศูนย์วิจัยและพัฒนา คาดว่า ราคาเฉลี่ยข้าวโพดเลี้ยงสัตว์ความชื้นไม่เกิน 14.5% ที่เกษตรกรขายได้จะปรับตัวลดลงจากเดือนก่อนร้อยละ 1.0-3.0 อยู่ที่ราคา 6.33-6.46 บาท/กก. เนื่องจากผลผลิตยังคงออกสู่ตลาดอย่างต่อเนื่องในช่วงฤดูกาลเก็บเกี่ยว แม้จะมีความต้องการใช้เพื่อผลิตอาหารสัตว์เพิ่มขึ้น แต่เป็นการเพิ่มขึ้นในปริมาณที่น้อยกว่าผลผลิต ส่งผลกดดันราคาให้ปรับตัวลดลงจากเดือนก่อน

### 3. อ้อยโรงงาน



ที่มา : ข้อมูลจากสำนักงานเศรษฐกิจการเกษตร วิเคราะห์โดยศูนย์วิจัยและพัฒนา ธ.ก.ส.

#### ราคาน้ำตาลทรายดิบเดือนกันยายน 2561

ราคาเฉลี่ยน้ำตาลทรายดิบในตลาดนิวยอร์ก (สัญญาเดือนตุลาคม 2561) เท่ากับ 10.84 เซนต์/ปอนด์ (7.76 บาท/กก.) เพิ่มขึ้นจากเดือนก่อน ร้อยละ 6.48 ราคาเฉลี่ยน้ำตาลทรายขาวในตลาดลอนดอน (สัญญาเดือนธันวาคม 2561) เท่ากับ 317.50 ดอลลาร์สหรัฐฯ/ตัน (10.30 บาท/กก.) เพิ่มขึ้นจากเดือนก่อน ร้อยละ 3.76

#### สถานการณ์อ้อยและน้ำตาลทราย

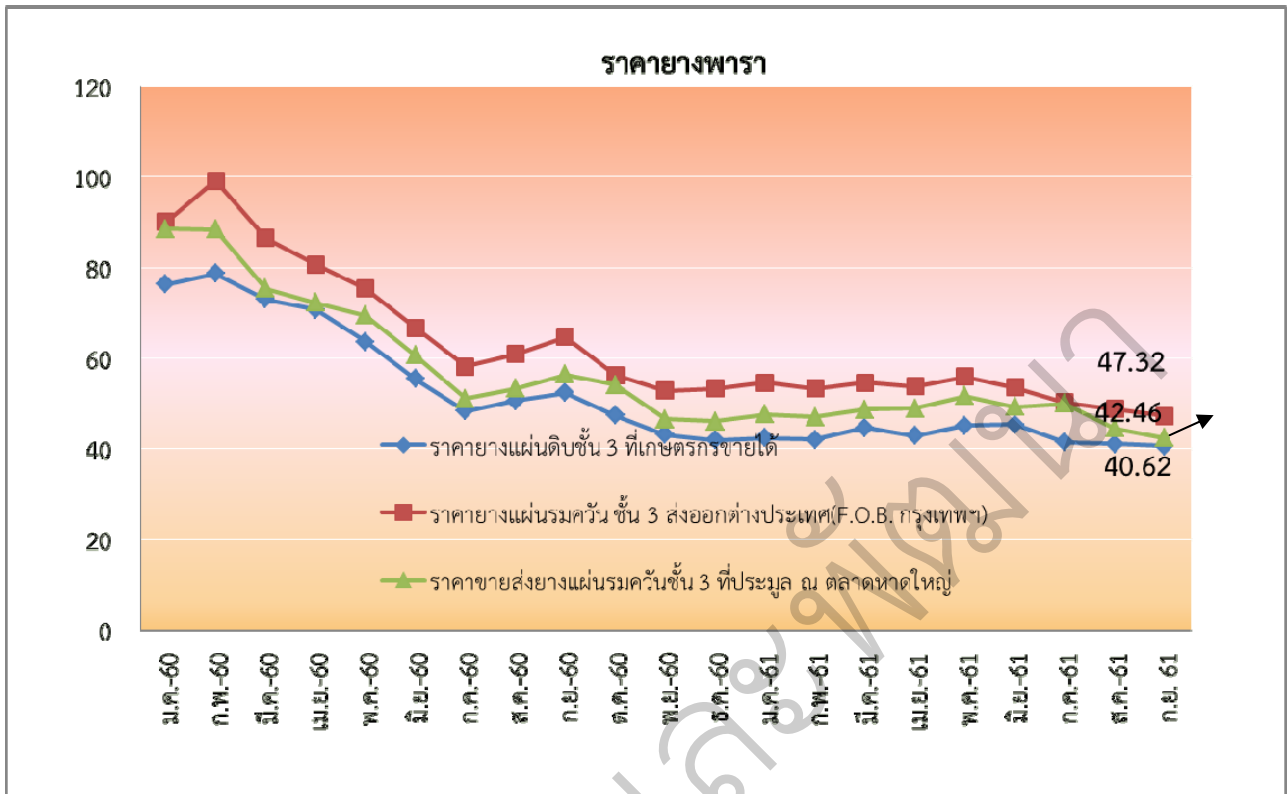
ราคาเฉลี่ยน้ำตาลทรายดิบตลาดนิวยอร์กในเดือนกันยายน 2561 ปรับตัวเพิ่มขึ้นจากเดือนก่อน เนื่องจากความกังวลเกี่ยวกับผลผลิตที่ลดลงจากสภาพภูมิอากาศแห้งแล้งในบราซิลและยุโรป ปริมาณน้ำฝนในฤดูมรสุมของอินเดียที่มีปริมาณน้อยกว่าปกติ และเกษตรกรบางส่วนในจีนลดพื้นที่ปลูกอ้อย จึงทำให้ปริมาณผลผลิตอ้อยในตลาดโลกมีแนวโน้มลดลง และเป็นปัจจัยที่ทำให้นักลงทุนเกิดความกังวลและเร่งซื้อคืน

จากการประชุมคณะกรรมการอ้อยและน้ำตาลได้พิจารณาเห็นชอบประมาณการปริมาณอ้อยเข้าหีบฤดูกาลผลิตปี 2561/2562 ที่จะเปิดหีบในช่วงปลายปี 2561 ปริมาณผลผลิตเฉลี่ยที่ 126.36 ล้านตัน ลดลงจากช่วงเดียวกันของปีก่อนซึ่งมีปริมาณอ้อยเข้าหีบมากถึง 135 ล้านตัน โดยปัจจัยหลักที่ทำให้ประมาณการผลผลิตอ้อยลดลงเนื่องจากราคาอ้อยในฤดูกาลผลิต ในปี 2560/61 และในปี 2561/62 มีแนวโน้มลดลงต่อเนื่อง ซึ่งเป็นไปตามทิศทางราคาน้ำตาลตลาดโลกที่ตกต่ำ ขณะที่ต้นทุนการผลิตอ้อยปรับตัวเพิ่มขึ้นจากค่าแรงงาน ทำให้เกษตรกรรายเล็กไม่สามารถแบกรับต้นทุนได้ จึงปรับเปลี่ยนไปผลิตพืชทดแทนอื่น ทั้งนี้ จากปัญหาผลผลิตตกค้างในฤดูหีบอ้อยที่ผ่านมา ทำให้กำหนดเปิดฤดูหีบอ้อยเร็วขึ้นจากปีก่อน 1 เดือน (ปี 2560 เปิดหีบวันที่ 1 ธันวาคม 2560) คาดว่าจะกำหนดเปิดหีบภายในเดือนพฤศจิกายน 2561 (สำนักงานสหพันธ์ชาวไร่อ้อยแห่งประเทศไทย, 24 กันยายน 2561)

#### คาดการณ์ราคาเดือนตุลาคม 2561

ศูนย์วิจัยและพัฒนา คาดว่า ราคาเฉลี่ยน้ำตาลทรายดิบในตลาดโลกจะลดลงจากเดือนก่อน ร้อยละ 3.00-6.00 อยู่ที่ราคา 10.19-10.52 เซนต์/ปอนด์ (7.29-7.53 บาท/กก.) เนื่องจากความกังวลในความเป็นไปได้ของการส่งออกน้ำตาลของอินเดียปริมาณ 5 ล้านตัน โดยรัฐบาลอินเดียมีมาตรการอุดหนุนการส่งออกน้ำตาลเพื่อสนับสนุนอุตสาหกรรมอ้อยและน้ำตาลในประเทศ และจะส่งผลกระทบต่อพาน้ำตาลในตลาดโลกเพิ่มขึ้นอย่างมาก อย่างไรก็ตาม ราคาน้ำมันดิบที่ปรับตัวเพิ่มขึ้น อาจเป็นปัจจัยสนับสนุนให้ความต้องการอ้อยเพื่อการผลิตเอทานอลปรับตัวเพิ่มขึ้น จึงส่งผลให้ปริมาณน้ำตาลส่วนเกินในตลาดโลกลดลงได้บางส่วน

4. ยางพารา



ที่มา : สำนักงานเศรษฐกิจการเกษตร และสถาบันวิจัยยาง วิเคราะห์โดยศูนย์วิจัยและพัฒนา ธ.ก.ส.

ราคายางพาราเดือนกันยายน 2561

ราคาเฉลี่ยของยางแผ่นดิบชั้น 3 ที่เกษตรกรขายได้ เท่ากับ 40.62 บาท/กก. ลดลงจากเดือนก่อนร้อยละ 1.05 ทิศทางเดียวกับราคาเฉลี่ยของยางแผ่นดิบที่ประมูล ณ ตลาดหาดใหญ่ เท่ากับ 42.46 บาท/กก. ลดลงจากเดือนก่อนคิดเป็นร้อยละ 4.56 และราคายางแผ่นรมควัน ชั้น 3 F.O.B. กรุงเทพฯ เท่ากับ 47.32 บาท/กก. ลดลงจากเดือนก่อนคิดเป็นร้อยละ 3.01

สถานการณ์ยางพารา

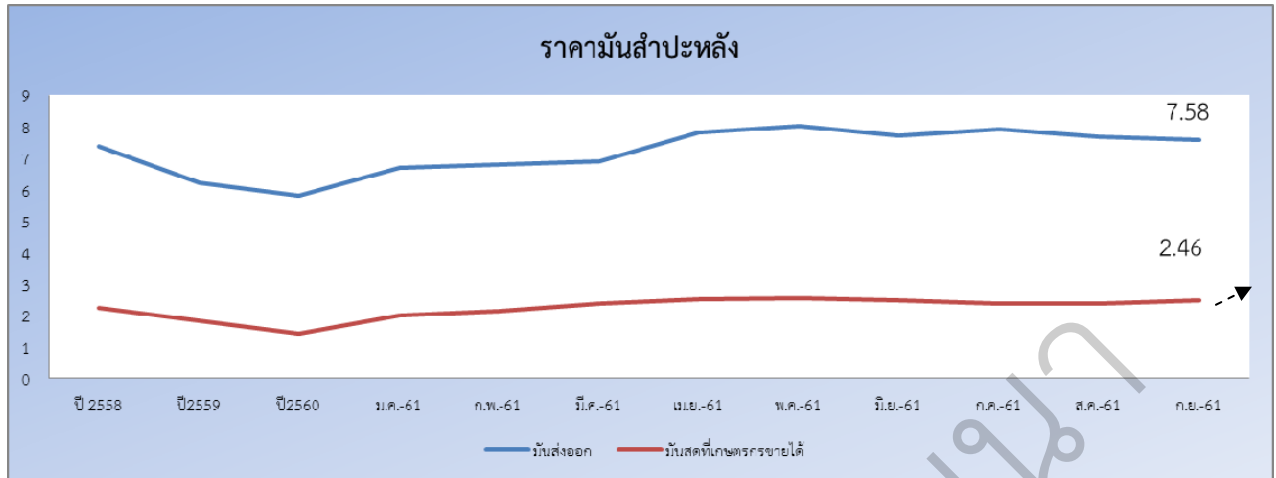
ราคาเฉลี่ยของยางพาราแผ่นดิบชั้น 3 ที่เกษตรกรขายได้ลดลงเล็กน้อย เนื่องจากความต้องการจากต่างประเทศลดลง จากปัจจัยความกังวลเกี่ยวกับสงครามทางการค้าระหว่างประเทศสหรัฐอเมริกาและประเทศจีนกดดันราคาซื้อขาย โดยประเทศสหรัฐฯ มีการปรับขึ้นภาษีนำเข้าจากประเทศจีนอีกร้อยละ 10 ขณะที่ประเทศจีนตอบโต้โดยการปรับขึ้นภาษีนำเข้ากับสหรัฐฯ เช่นกันร้อยละ 5-10 โดยมีผลบังคับใช้ตั้งแต่วันที่ 24 กันยายน 2561 เป็นต้นไป ทำให้นักลงทุนชะลอการซื้อยางพาราในตลาดซื้อขายยางพาราล่วงหน้า ประกอบกับปริมาณสต็อกยางพารา ณ ตลาดล่วงหน้าเซี่ยงไฮ้ปรับตัวเพิ่มขึ้นจากเดือนก่อน ร้อยละ 1.52 (การยางแห่งประเทศไทย, 2561) นอกจากนี้ ปัจจัยราคายางพารายังได้รับผลกระทบจากเงินบาทแข็งค่าและผู้ประกอบการอาจจะชะลอซื้อยางพารา เนื่องจากประเทศจีนจะปิดทำการตลาดซื้อขายล่วงหน้าในช่วงเทศกาลวันชาติระหว่างวันที่ 1-5 ตุลาคม 2561 ทั้งนี้ สถานการณ์ล่าสุดมูลค่าการส่งออกยางพารา (มกราคม-สิงหาคม 2561) เท่ากับ 101,056 ล้านบาท ปรับตัวลดลงจากช่วงเดียวกันของปีก่อน ร้อยละ 28.85

### คาดการณ์ราคาเดือนตุลาคม 2561

ศูนย์วิจัยและพัฒนา คาดว่า สถานการณ์ราคาขางพาราแผ่นดิบที่เกษตรกรขายได้จะเพิ่มขึ้นจากเดือนก่อน ร้อยละ 1.58-7.71 อยู่ที่ราคา 41.26-43.75 บาท/กก. เนื่องจากราคาน้ำมันดิบในตลาดโลกมีแนวโน้มปรับตัวเพิ่มขึ้น เป็นผลจากความกังวลต่อมาตรการคว่ำบาตรของประเศสหรัฐฯ ต่ออิหร่าน โดยประเศสหรัฐฯ เรียกร้องให้ ประเทศต่างๆ หยุดการซื้อน้ำมันดิบจากอิหร่านทุกวิถีทางภายในวันที่ 4 พฤศจิกายน 2561 และพร้อมจะคว่ำบาตร ประเทศที่ละเมิดมาตรการของสหรัฐฯ ส่งผลให้อุปทานน้ำมันดิบตึงตัว และราคาปรับตัวเพิ่มขึ้น

ศูนย์วิจัยและพัฒนา

## 5. มันสำปะหลัง



หมายเหตุ : ข้อมูลจากสำนักงานเศรษฐกิจการเกษตร วิเคราะห์โดยศูนย์วิจัยและพัฒนา ธ.ก.ส.

### ราคามันสำปะหลัง เดือนกันยายน 2561

ราคาหัวมันสำปะหลังสดที่เกษตรกรขายได้ 2.46 บาท/กก. เพิ่มขึ้นจากเดือนก่อนร้อยละ 4.68

ราคามันเส้นส่งออก (F.O.B.) 7.58 บาท/กก. ลดลงจากเดือนก่อนร้อยละ 1.30

### สถานการณ์มันสำปะหลัง

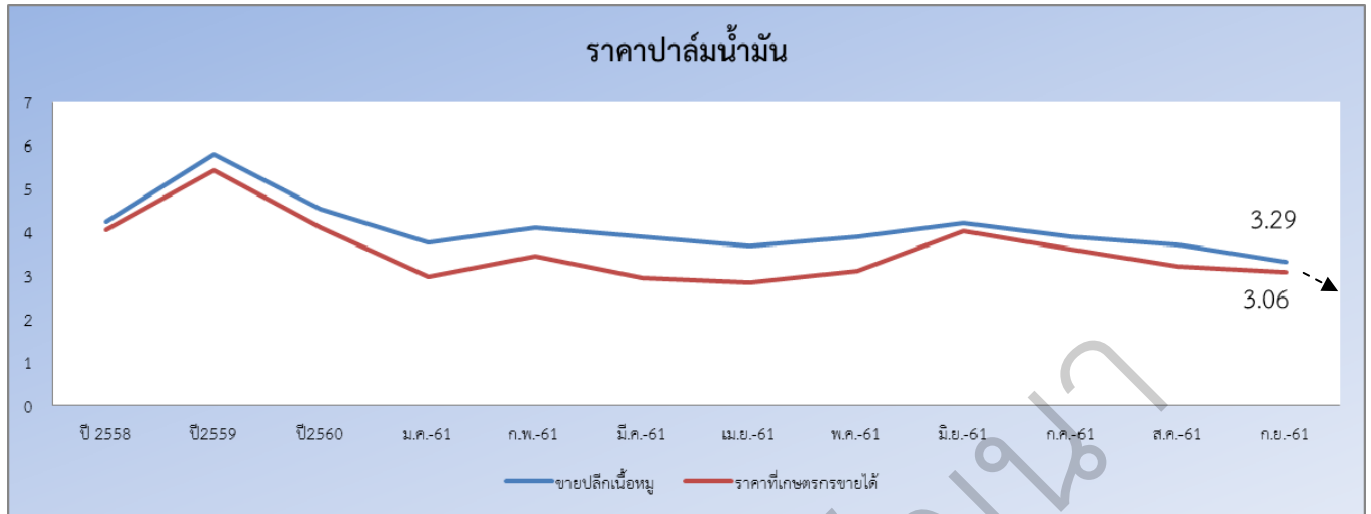
ปีการผลิต 2561 (เดือนพฤศจิกายน 2560 – เดือนตุลาคม 2561) คาดว่าไทยมีพื้นที่เก็บเกี่ยว 7.87 ล้านไร่ ผลผลิต 27.24 ล้านตัน และผลผลิตเฉลี่ยต่อไร่ 3.50 ตัน เมื่อเทียบกับปีการผลิต 2560 ที่มีพื้นที่เก็บเกี่ยว 8.91 ล้านไร่ ผลผลิต 30.94 ล้านตัน และผลผลิตเฉลี่ยต่อไร่ 3.47 ตัน พบว่า พื้นที่เก็บเกี่ยวและผลผลิตลดลงร้อยละ 11.67 และ 11.96 ตามลำดับ ขณะที่ผลผลิตต่อไร่เพิ่มขึ้นร้อยละ 0.86 ทั้งนี้ คาดว่าเดือนกันยายน 2561 ผลผลิตจะออกสู่ตลาด 0.59 ล้านตัน หรือคิดเป็นร้อยละ 2.16 ของผลผลิตทั้งหมด

ราคาที่เกษตรกรขายได้เดือนกันยายน 2561 เพิ่มขึ้นจากเดือนก่อนร้อยละ 4.68 อยู่ที่ 2.46 บาท/กก. เนื่องจากผลผลิตเริ่มออกสู่ตลาดน้อย และยังไม่เพียงพอต่อความต้องการของโรงงานแป้งมันและลานมันสำปะหลัง ทั้งนี้ ราคาส่งออกมันสำปะหลังไปต่างประเทศปรับตัวลดลง เนื่องจากเงินซึ่งเป็นคู่ค้ารายใหญ่ของไทย ได้รับผลกระทบจากมาตรการทางภาษีการค้าของสหรัฐอเมริกา ทำให้ความต้องการในต่างประเทศชะลอตัว (สมาคมการค้ามันสำปะหลัง, กันยายน 2561) อย่างไรก็ตาม การกำหนดราคาส่งออกมันเส้นไปต่างประเทศมติที่ประชุมสมาชิกสมาคมค้ามันสำปะหลังไทย ยังกำหนดราคาส่งออกเพิ่มขึ้นเมื่อเทียบกับช่วงเดือนก่อน โดยราคามันเส้นส่งออกในช่วงวันที่ 16-30 กันยายน 2561 กำหนดที่ราคา 251 ดอลลาร์สหรัฐฯ/ตัน

### คาดการณ์ราคาในเดือนตุลาคม 2561

ศูนย์วิจัยและพัฒนา คาดว่า ราคามันสำปะหลังที่เกษตรกรขายได้จะเพิ่มขึ้นจากเดือนก่อน ร้อยละ 0.81-5.69 อยู่ที่ราคา 2.48-2.60 บาท/กก. เนื่องจากเป็นช่วงที่ผลผลิตออกสู่ตลาดยังไม่มาก และคาดว่าปริมาณยังไม่เพียงพอต่อความต้องการของผู้ประกอบการโรงงานแป้งมันสำปะหลังและลานมัน

## 6. ปาล์มน้ำมัน



ที่มา : สำนักงานเศรษฐกิจการเกษตรและกรมการค้าภายใน วิเคราะห์โดยศูนย์วิจัยและพัฒนา ธ.ก.ส.

### ราคาปาล์มน้ำมันเดือนกันยายน 2561

ราคาเฉลี่ยของปาล์มน้ำมันที่เกษตรกรขายได้เท่ากับ 3.06 บาท/กก. ลดลงจากเดือนก่อนร้อยละ 3.77 ในขณะที่ราคาขายส่งเฉลี่ยของปาล์มน้ำมัน ณ ตลาดกรุงเทพฯ เท่ากับ 3.29 บาท/กก. ลดลงจากเดือนก่อนร้อยละ 4.64

### สถานการณ์ปาล์มน้ำมัน

ราคาเฉลี่ยปาล์มน้ำมันที่เกษตรกรขายได้ในเดือนกันยายน 2561 ลดลงจากเดือนก่อนร้อยละ 3.77 เนื่องจากผลผลิตปาล์มน้ำมันออกสู่ตลาดมากกว่าความต้องการ ประกอบกับมีสต็อกน้ำมันปาล์มคงเหลือจำนวนมาก โดยผลผลิตปาล์มน้ำมันเดือนกันยายน 2561 จะมีประมาณ 1.273 ล้านตัน คิดเป็นน้ำมันปาล์มดิบ 0.218 ล้านตัน เพิ่มขึ้นจากเดือนสิงหาคม 2561 ซึ่งผลผลิตปาล์มทะลายอยู่ที่ 1.205 ล้านตัน คิดเป็นน้ำมันปาล์มดิบ 0.202 ล้านตัน หรือปรับตัวเพิ่มขึ้นคิดเป็นร้อยละ 5.64 และ 7.92 ตามลำดับ (สำนักงานเศรษฐกิจการเกษตร, กันยายน 2561)

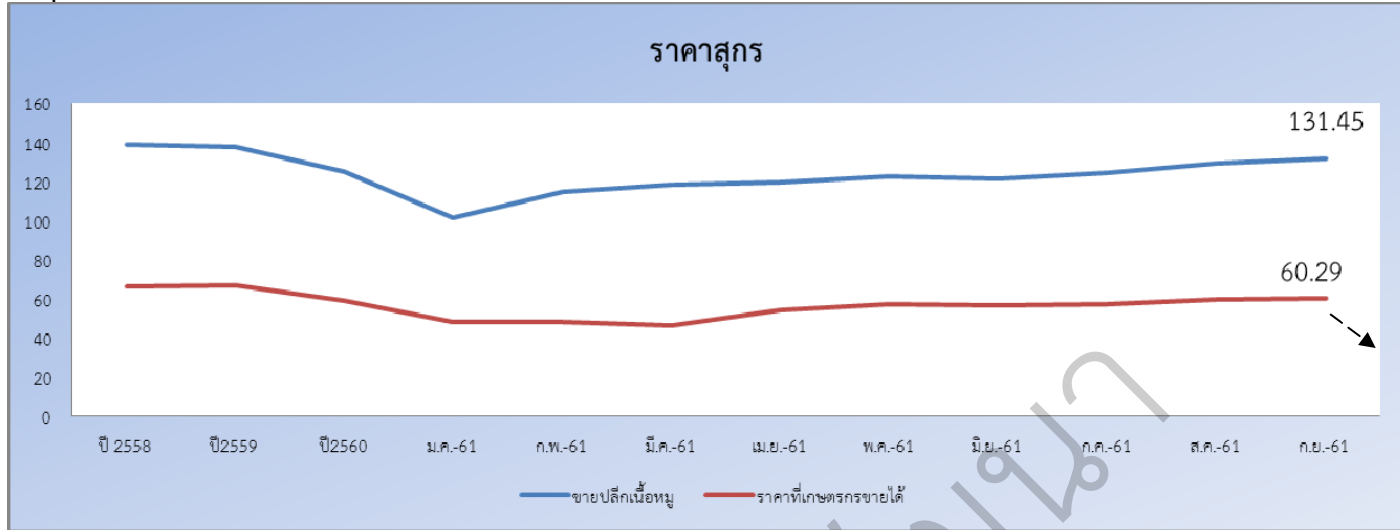
กระทรวงพาณิชย์ มีแนวทางการแก้ปัญหาโรงสกัดปาล์มน้ำมันไม่ได้มาตรฐาน โดยกำหนดให้กรมการค้าภายใน เร่งศึกษาการปรับปรุงประสิทธิภาพการผลิตของโรงงานสกัดน้ำมันปาล์มเกรดบีเพื่อยกระดับเป็นโรงงานเกรดเอ โดยรัฐบาลจะสนับสนุนเงินทุนเพื่อปรับเปลี่ยนเครื่องจักรภายในโรงงาน คาดว่าจะใช้งบประมาณเพื่อการนี้จำนวน 200 ล้านบาท ซึ่งจะส่งผลทำให้สามารถราคารับซื้อผลปาล์มดิบจากเกษตรกรได้ในราคาสูงขึ้นตามเปอร์เซ็นต์น้ำมันที่สกัดเพิ่ม (สำนักข่าวออนไลน์, 27 กันยายน 2561) สถานการณ์ต่างประเทศ ประเทศอินโดนีเซียประกาศห้ามขยายพื้นที่ปลูกปาล์มน้ำมันใหม่เป็นระยะเวลา 3 ปี เพื่อลดการบุกรุกทำลายป่าและลดปริมาณผลผลิตปาล์มน้ำมัน ทั้งนี้ อินโดนีเซียเป็นผู้ผลิตปาล์มน้ำมันอันดับ 1 ของโลก การห้ามขยายพื้นที่ปลูกจะช่วยรักษาเสถียรภาพด้านราคาปาล์มน้ำมันเพิ่มขึ้น (เดลินิวส์ออนไลน์, 27 กันยายน 2561)

### คาดการณ์ราคาเดือนตุลาคม 2561

ศูนย์วิจัยและพัฒนา คาดว่า ราคาปาล์มน้ำมันที่เกษตรกรขายได้จะลดลงจากเดือนก่อน ร้อยละ 0.33-1.96 อยู่ที่ราคา 3.00-3.05 บาท/กก. เนื่องจากปริมาณผลผลิตออกสู่ตลาดเป็นปริมาณมาก ทำให้สต็อกน้ำมันปาล์มดิบยังมีปริมาณสูงมากกว่าความต้องการใช้ แม้จะมีแนวทางการนำน้ำมันปาล์มดิบเพื่อผลิตเป็นไบโอดีเซล B10 (จากเดิม B7) และได้รับความนิยมจากผู้ประกอบการรถบรรทุก อย่างไรก็ตาม การผลิตน้ำมันไบโอดีเซล B10 ยังไม่มาก ส่งผลให้ความต้องการใช้น้ำมันปาล์มดิบยังไม่สมดุลกับปริมาณผลผลิต



7. สุกร



หมายเหตุ: ข้อมูลจากสำนักงานเศรษฐกิจการเกษตรและกรมการค้าภายใน วิเคราะห์โดยศูนย์วิจัยและพัฒนา ธ.ก.ส.  
**ราคาสุกรเดือนกันยายน 2561**

- ราคาสุกรมีชีวิตพันธุ์ผสมน้ำหนัก 100 กิโลกรัมขึ้นไปที่เกษตรกรขายได้เฉลี่ยอยู่ที่ 60.29 บาท/กก. เพิ่มขึ้นจากเดือนก่อนร้อยละ 2.45
- ราคาขายปลีกสุกรชำแหละเนื้อแดง สะโพก ขายได้เฉลี่ยอยู่ที่ 131.45 บาท/กก. เพิ่มขึ้นจากเดือนก่อนร้อยละ 1.77

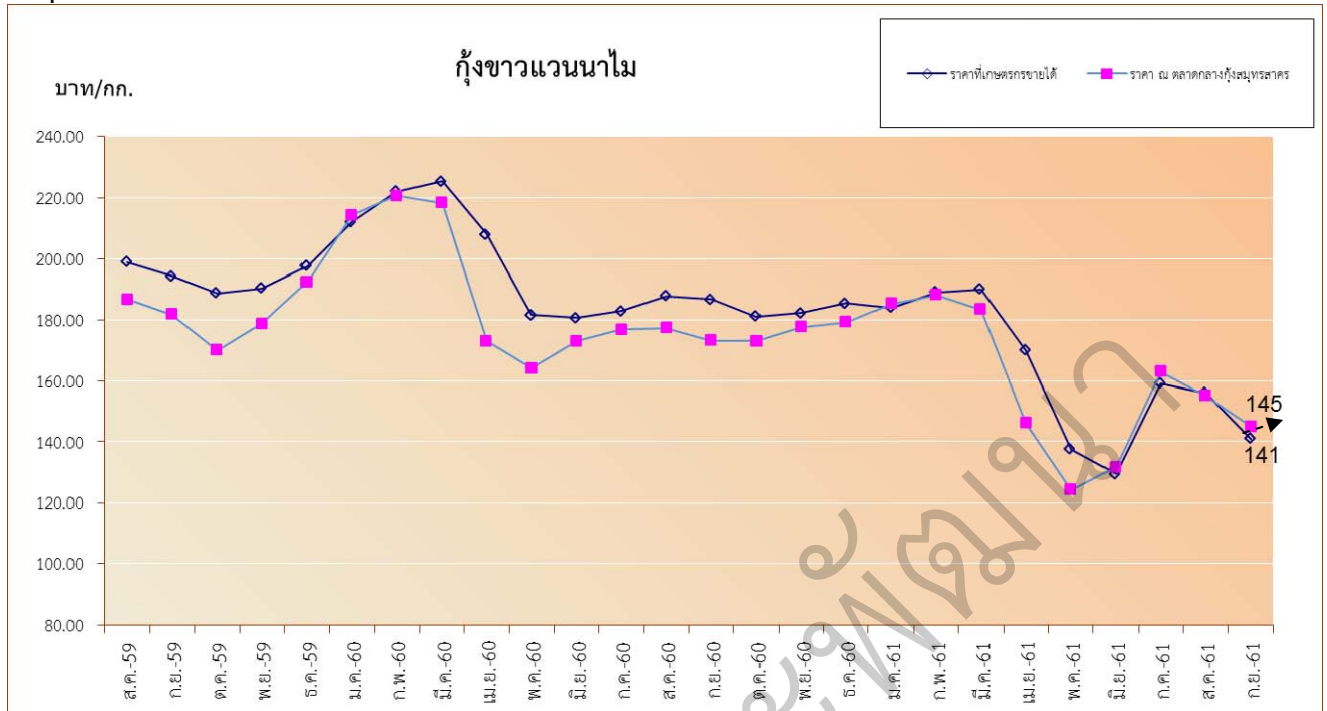
**สถานการณ์สุกร**

ราคาสุกรที่เกษตรกรขายได้เฉลี่ยในเดือนกันยายน 2561 เพิ่มขึ้นจากเดือนก่อนร้อยละ 2.45 เนื่องจากความต้องการบริโภคเนื้อสุกรใกล้เคียงกับปริมาณผลผลิตสุกรขุนที่ออกสู่ตลาด ประกอบกับปริมาณผลผลิตเนื้อสุกรลดลงจากนโยบายการควบคุมการผลิตที่เริ่มได้ผล และราคาสุกรขุนปัจจุบันยังต่ำกว่าต้นทุน ส่งผลให้เกษตรกรผู้เลี้ยงสุกรรายย่อยลดลง ทั้งนี้ สถานการณ์การระบาดของ African Swine Fever ในประเทศจีนทำให้ไทยออกมาตรการป้องกันเพื่อไม่ให้เชื้อดังกล่าวแพร่เข้ามาในประเทศและส่งผลกระทบต่ออุตสาหกรรมสุกรของไทย ในกรณีที่เชือดังกล่าวเข้าสู่ประเทศจะทำให้ปริมาณสุกรลดลงและทำให้ราคาเนื้อสุกรสูงขึ้น (สมาคมผู้เลี้ยงสุกรแห่งชาติ, กันยายน 2561) ในส่วนของราคาวัตถุดิบอาหารสัตว์ซึ่งเป็นต้นทุนส่วนใหญ่ในการผลิตสุกร พบว่า ในเดือนกันยายน 2561 ราคาวัตถุดิบ ได้แก่ ปลาช่อนเจ้า รำขาว และกากถั่วเหลือง ปรับตัวลดลงร้อยละ 4.00 1.25 และ 4.39 ตามลำดับ ข้าวโพด และปลาป่น ปรับตัวเพิ่มขึ้นร้อยละ 4.12 และ 2.65 ตามลำดับ ในส่วนของราคารำสีกัด และมันเส้นมีราคาทรงตัวเมื่อเทียบกับช่วงเดียวกันของเดือนก่อน ในส่วนราคาลูกสุกรขุนราคาปรับลดลงตัวละ 100 บาท เมื่อเทียบกับช่วงเดียวกันของเดือนก่อน อยู่ที่ราคา 1,700 บาท/ตัว (บริษัท ซี.พี.เอฟ (ประเทศไทย) จำกัด, 25 กันยายน 2561)

**คาดการณ์ราคาสุกรเดือนตุลาคม 2561**

ศูนย์วิจัยและพัฒนา คาดว่า ราคาสุกรที่เกษตรกรขายได้จะลดลงจากเดือนก่อนร้อยละ 2.14-7.12 อยู่ที่ราคา 56.00-59.00 บาท/กก. เนื่องจากคาดว่าปริมาณสุกรออกสู่ตลาดใกล้เคียงเดือนที่ผ่านมา ขณะที่ความต้องการบริโภคจะลดลงจากช่วงเทศกาลถือศีลกินเจ

8. กุ้งขาวแวนนาไม



ที่มา : ข้อมูลจากสำนักงานเศรษฐกิจการเกษตรและตลาดกลางกุ้งสมุทรสาคร วิเคราะห์โดยศูนย์วิจัยและพัฒนา ธ.ก.ส.

ราคากุ้งขาวแวนนาไมเดือนกันยายน 2561

ราคาเฉลี่ยของกุ้งขาวแวนนาไมที่เกษตรกรขายได้ 141 บาท/กก. ลดลงจากเดือนก่อนร้อยละ 9.62 โดยราคาขายส่งเฉลี่ยของกุ้งขาวแวนนาไม ณ ตลาดกลางกุ้งสมุทรสาคร 145 บาท/กก. ลดลงจากเดือนก่อนร้อยละ 6.45

สถานการณ์กุ้งขาวแวนนาไม

ราคาเฉลี่ยของกุ้งขาวแวนนาไมที่เกษตรกรขายได้ปรับตัวลดลงจากเดือนก่อน เนื่องจากปริมาณผลผลิตเพิ่มขึ้นจากราคากุ้งพื้นตัวในช่วงเดือนมิถุนายนและกรกฎาคมที่ผ่านมา จูงใจให้เกษตรกรเพาะเลี้ยงลูกกุ้งมากขึ้น โดยเฉพาะในภาคใต้ตอนกลางและฝั่งอันดามัน ทำให้ในเดือนกันยายน 2561 มีปริมาณกุ้งที่จะออกสู่ตลาดมากขึ้น โดยสมาพันธ์เกษตรกรผู้เลี้ยงกุ้งไทย คาดการณ์ปี 2561 ผลผลิตกุ้งไทยอยู่ระหว่าง 2.9-3 แสนตัน ไกล่เคียงกับปีก่อน ขณะการส่งออกกุ้งสดแช่แข็ง (มกราคม-สิงหาคม 2561) เท่ากับ 15,143 ล้านบาท ลดลงจากช่วงเวลาเดียวกันของปีก่อนร้อยละ 30.76 (กระทรวงพาณิชย์, 2561) ทางด้านการนำเข้ากุ้ง พบว่า ประเทศอินเดียมีปัญหาโรคกล้ามเนื้อตายจากการติดเชื้อ (Infectious Myonecrosis Virus : IMNV) ทำให้สมาคมอาหารแช่เยือกแข็งไทยไม่สามารถนำเข้ากุ้งจากประเทศอินเดียจำนวน 5 หมื่นตันได้ (ประชาชาติธุรกิจ, 8 กันยายน 2561) สถานการณ์ล่าสุด แหล่งผลิตกุ้งที่สำคัญในภาคตะวันออกกำลังเข้าสู่ฤดูหนาว ทำให้ผลผลิตออกสู่ตลาดลดลง

คาดการณ์ราคาเดือนตุลาคม 2561

ศูนย์วิจัยและพัฒนา คาดว่า ราคาเฉลี่ยกุ้งขาวแวนนาไมที่เกษตรกรขายได้จะปรับตัวเพิ่มขึ้นจากเดือนก่อนร้อยละ 0.80-2.89 อยู่ที่ราคา 142.13-145.20 บาท/กก. เนื่องจากประเทศจีนมีความต้องการกุ้งสดและกุ้งต้มแช่แข็งจากไทย เป็นผลจากนโยบายการลดกำลังการผลิตกุ้งในประเทศ เพื่อนำที่ดินไปพัฒนาทางด้านอื่น